

# 中央公民館各室稼働率

参考資料 1

## 平成30年度

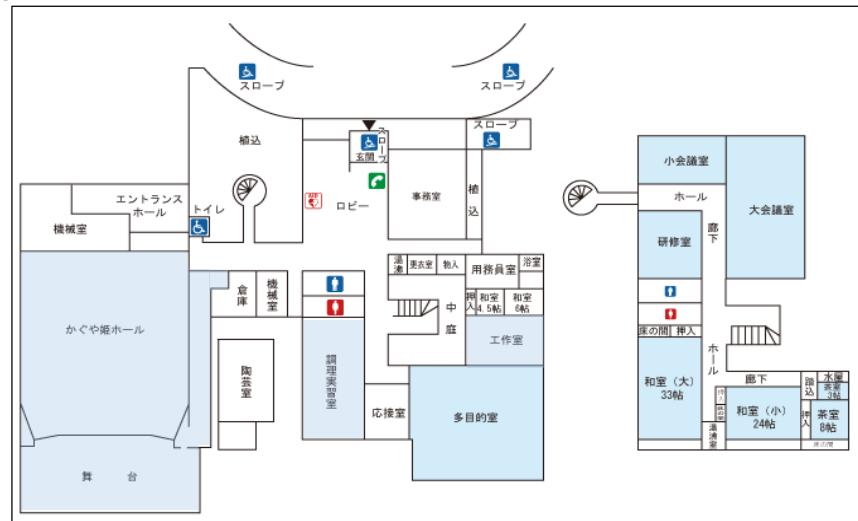
室名	稼働率	稼働率グラフ
多目的室	68.5%	
和室 (大)	61.6%	
大会議室	57.6%	
研修室	56.2%	
和室 (小)	55.9%	
小会議室	44.5%	
ホール	42.0%	
工作室	32.0%	
調理実習室	20.9%	
茶室	16.6%	

(平均稼働率) 50

## 令和元年度

室名	稼働率	稼働率グラフ
多目的室	61.2%	
和室 (大)	59.3%	
和室 (小)	51.9%	
研修室	51.7%	
ホール	45.2%	
大会議室	39.9%	
小会議室	37.5%	
工作室	22.8%	
調理実習室	19.5%	
茶室	14.0%	

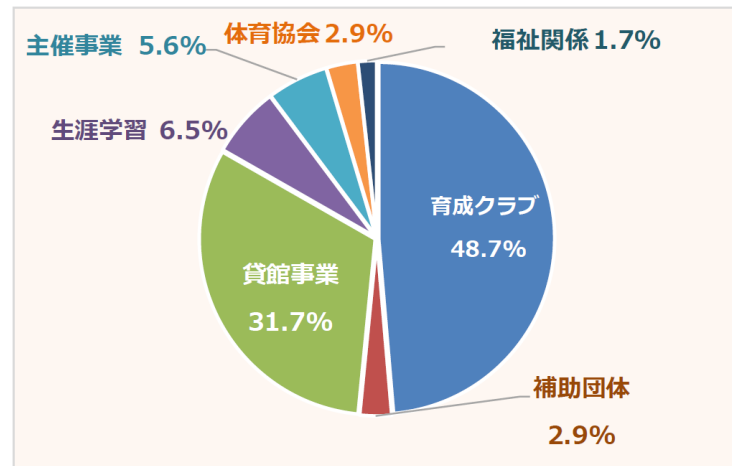
(平均稼働率) 50



# 公民館区分別利用状況

## 平成30年度

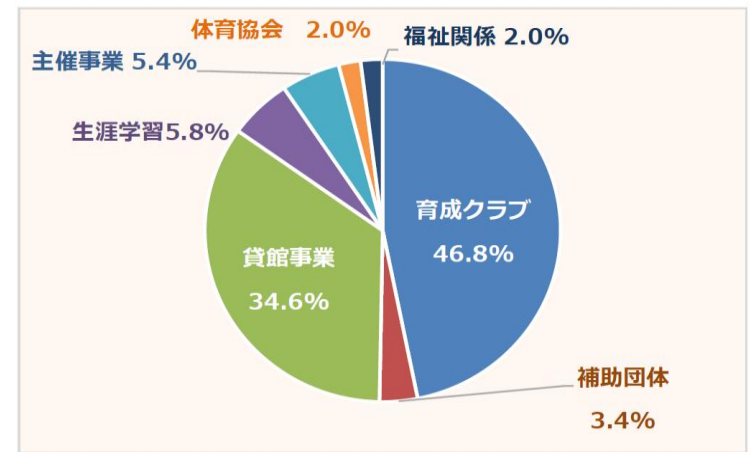
利用区分	件数	割合
育成クラブ	1,467件	48.7%
貸館事業	958件	31.7%
補助団体（金明太鼓）	85件	2.9%
生涯学習（青少年健全育成等）	197件	6.5%
主催事業	170件	5.6%
体育協会（現・スポーツ協会）	87件	2.9%
福祉関係	52件	1.7%
合計	3,019件	100.0%



平成30年度 区分別利用件数割合

## 令和元年度

利用区分	件数	割合
育成クラブ	1,360件	46.8%
貸館事業	1,004件	34.6%
補助団体（金明太鼓）	100件	3.4%
生涯学習（青少年健全育成等）	167件	5.8%
主催事業	156件	5.4%
体育協会（現・スポーツ協会）	58件	2.0%
福祉関係	58件	2.0%
合計	2,903件	100.0%



令和元年度 区分別利用件数割合