



# 広陵町 町勢要覧 統計資料編 2014

## 広陵町々歌

作詞 大山浩平

作曲 キダタロー

- 一、大和青垣 四季美わしく  
かおる文化の さやけさよ  
映えし万葉 承けつぎて  
われらふるさと 築きたつ  
広陵 広陵 わがまちよ
- 二、大和広瀬野 風さわやかに  
萌ゆる緑の 中たかさよ  
高きなりわい 育みて  
われらふるさと 抱いたつ  
広陵 広陵 わがまちよ
- 三、大和葛城 雲晴れわたる  
真美にかがやく 丘並みよ  
拓く未来に 魁けて  
われらふるさと 明日にたつ  
広陵 広陵 わがまちよ

### 目次

位置・気象	2	生活環境	7
人口	3	消防・交通	7
産業	4	教育・文化	8
財政	5	歴代四役	8
社会保障	7		

## 位置・気象

### ●位置

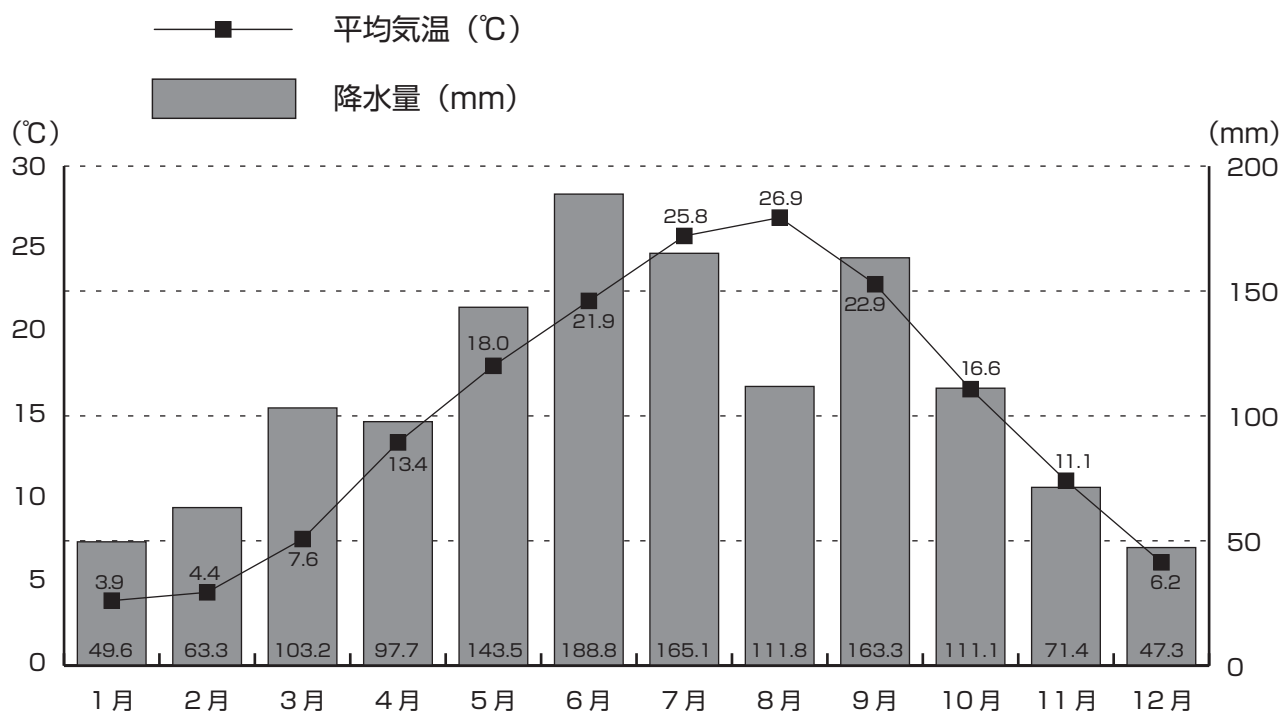
- ・東経 135度45分14秒
- ・北緯 34度32分22秒
- ・東西の距離 4.5km
- ・南北の距離 5.5km

### ●面積

16.33km<sup>2</sup>



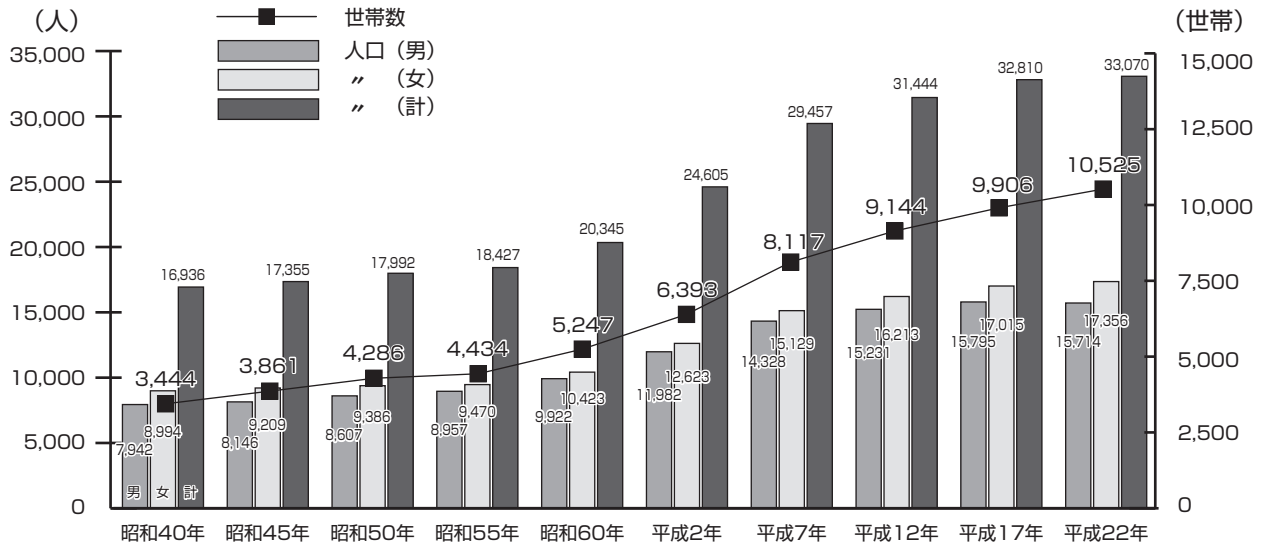
### ●月別平均気温・降水量(過去30年間の平年値(1981~2010))



「資料：奈良観測所」

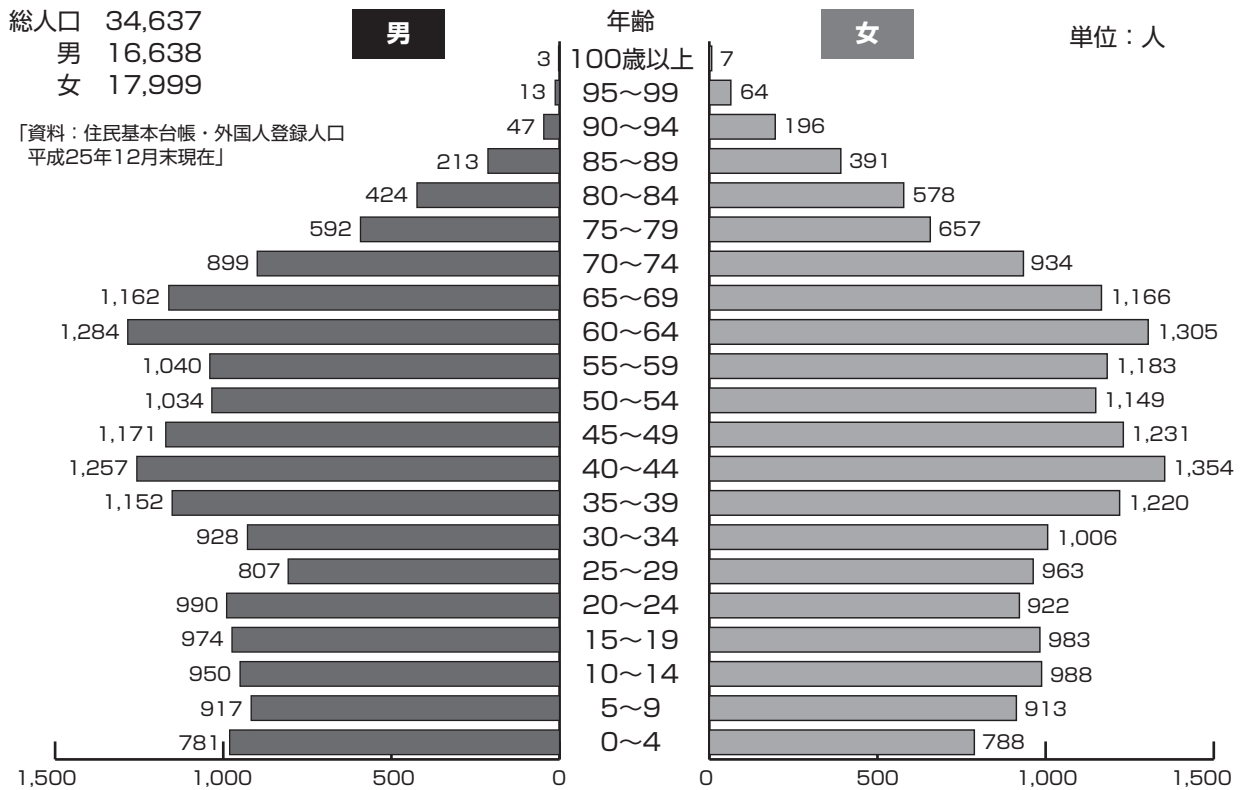
# 人口

## ●人口、世帯数の推移



「資料：国勢調査」

## ●年齢別、男女別人口



# 産 業

## ●産業別事業所数・従業者数

産業分類	事業所数	従業者数(人)
農林漁業	1	3
鉱業、採石業、砂利採取業	-	-
建設業	113	632
製造業	272	2,435
電気・ガス・熱供給・水道業	1	39
情報通信業	6	9
運輸業、郵便業	13	232
卸売業、小売業	259	1,993
金融業、保険業	6	72
不動産業、物品賃貸業	38	114
学術研究、専門・技術サービス業	29	87
宿泊業、飲食サービス業	92	1,398
生活関連サービス業、娯楽業	66	297
教育、学習支援業	16	268
医療、福祉	63	951
複合サービス事業	8	30
サービス業（他に分類されないもの）	76	235
合 計	1,059	8,795

「資料：平成24年 経済センサス速報」

## ●産業別事業所数・従業者数の推移（従業者4人以上の事業所）

産 業 分 類	平成 20 年		平成 21 年		平成 22 年	
	事業所数	従業者数(人)	事業所数	従業者数(人)	事業所数	従業者数(人)
食 料 品	6	165	6	170	6	169
飲料・たばこ・飼料	2	23	2	21	2	24
織 維 工 業 品	75	1,001	65	928	63	844
木 材 ・ 木 製 品	3	18	1	9	1	9
家 具 ・ 装 備 品	2	10	2	10	1	6
パ ル プ ・ 紙	9	131	7	104	7	106
印 刷 ・ 同 関 連 品	3	50	3	56	3	60
化 学 工 業	1	22	1	20	1	22
石 油 ・ 石 炭	-	-	-	-	-	-
プ ラ ス チ ッ ク	26	320	24	304	22	299
ゴ ム	1	9	1	7	-	-
皮 革	-	-	-	-	-	-
窯 業 ・ 土 石	3	39	3	38	3	31
鉄 鋼	-	-	-	-	-	-
非 鉄 金 属	-	-	-	-	-	-
金 属 製 品	9	191	8	170	8	174
は ん 用 機 械	1	5	-	-	-	-
生 産 用 機 械	-	-	-	-	-	-
業 務 用 機 械	1	6	1	6	1	6
電 子 ・ デ バ イ ス	-	-	-	-	-	-
電 気 機 械	1	11	1	10	1	6
情 報 通 信 機 械	-	-	-	-	-	-
輸 送 用 機 械	-	-	-	-	-	-
そ の 他	4	97	4	102	4	109

「資料：工業統計調査」

## ●商業の推移（事業所数・就業者数・年間商品販売額）

	事業所数	就業者数(人)	年間商品販売額(万円)
平成 14 年	235	1,589	2,424,932
平成 16 年	293	2,005	3,257,922
平成 19 年	305	2,022	3,712,727

「資料：商業統計調査」

## ●農家数・経営耕地面積の推移

	総農家数(戸)	経営耕地面積(a)					
		専業農家	自給的農家	田	畑	樹園地	計
平成 12 年	872	555	317	35,244	3,294	658	39,196
平成 17 年	884	477	407	30,302	2,424	352	33,078
平成 22 年	809	393	416	29,175	2,212	379	31,766

「資料：世界農林業センサス」

## ●農作物の作付（栽培）面積の推移

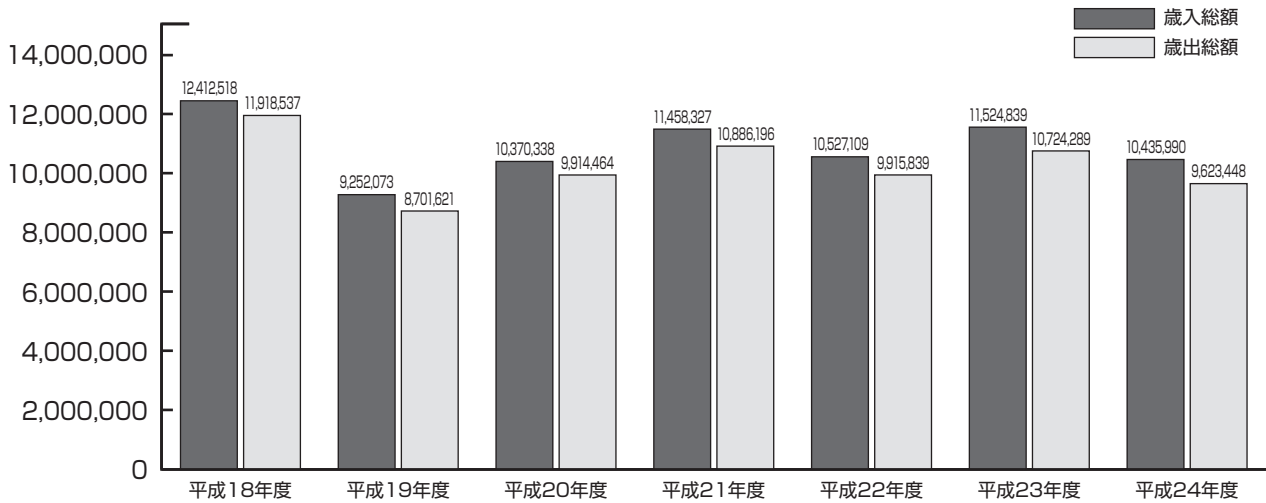
	稲	麦類	雑穀	いも類	豆類	工芸農作物類	野菜類	花き類・花木	その他
平成 12 年	24,469	736	-	13	45	×	2,051	128	×
平成 17 年	20,468	1,091	×	16	6	×	1,294	81	×
平成 22 年	20,972	357	-	41	54	×	1,944	156	×

「資料：世界農林業センサス」 ×・・・調査客体が少ないため秘密保護の観点から数値を秘匿したことを示す

# 財政

## ● 一般会計決算額の推移

(単位：千円)



## ● 地方債残高（普通会計）の推移（年度末）

(単位：千円)

	平成18年度	平成19年度	平成20年度	平成21年度	平成22年度	平成23年度	平成24年度
地方債残高	16,003,916	15,408,009	15,218,994	14,069,821	13,691,509	13,178,098	12,251,014

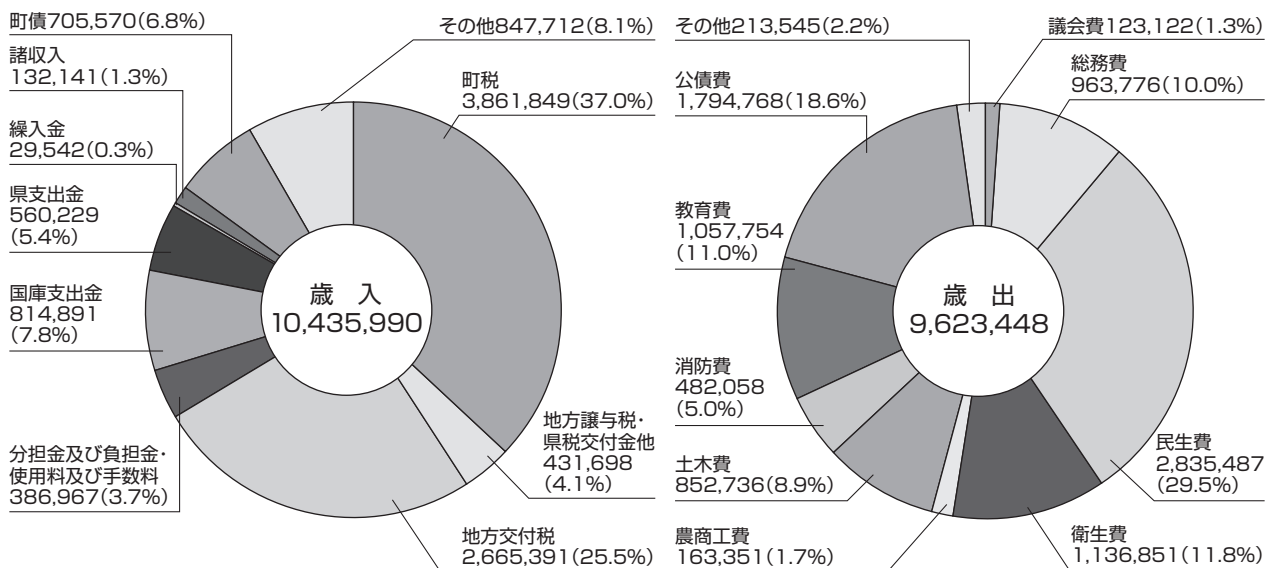
## ● 基金残高の推移（年度末）

(単位：千円)

	平成18年度	平成19年度	平成20年度	平成21年度	平成22年度	平成23年度	平成24年度
財政調整基金	162,778	163,227	163,697	164,081	482,950	1,504,368	1,507,704
減債基金	474,531	443,514	332,221	206,178	206,553	206,888	207,202
特定目的基金	725,445	703,043	679,473	659,612	645,277	630,631	614,817
合計	1,362,754	1,309,784	1,175,391	1,029,871	1,334,780	2,341,887	2,329,723

## ● 平成24年度一般会計決算

(単位：千円)



●平成24年度決算額 町民一人あたり額

平成24年度末 人口34,431人 (単位:円)

	収 入 額	一人あたり
町 民 税 個 人 分	1,991,749,759	57,848
町 民 税 法 人 分	136,392,800	3,961
固 定 資 産 税	1,507,466,309	43,782
軽 自 動 車 税	52,620,024	1,528
町 た ば こ 税	173,619,763	5,043

	支 出 額	一人あたり
議 会 費	123,121,640	3,576
総 務 費	963,775,643	27,992
民 生 費	2,835,487,562	82,353
衛 生 費	1,136,850,670	33,018
農 商 工 費	163,350,964	4,744
土 木 費	852,735,717	24,767
消 防 費	482,058,190	14,001
教 育 費	1,057,753,996	30,721
公 債 費	1,794,768,479	52,127
そ の 他	213,544,983	6,202
合 計	9,623,447,844	279,501

●平成24年度特別会計決算

(単位:千円)

	歳 入	歳 出
国 民 健 康 保 険 特 別 会 計	3,253,679	3,442,604
後 期 高 齢 者 医 療 特 別 会 計	259,193	258,387
介 護 保 険 特 別 会 計 ( 保 険 事 業 勘 定 )	1,889,819	1,871,972
介 護 保 険 特 別 会 計 ( サ ー ビ ス 事 業 勘 定 )	9,764	9,719
下 水 道 事 業 特 別 会 計	1,057,147	1,057,147
墓 地 事 業 特 別 会 計	45,771	31,244
学 校 給 食 特 別 会 計	179,544	179,544
用 地 取 得 事 業 特 別 会 計	35,998	35,998
合 計	6,730,915	6,886,615

●平成24年度水道事業会計決算

(単位:円)

収益的収支	収入	821,340,526
	支出	745,280,485
資本的収支	収入	188,092,713
	支出	54,605,622

※消費税及び地方消費税を含まない

# 社会保障

## ●国民健康保険加入状況

(年度末現在)

	平成18年度	平成19年度	平成20年度	平成21年度	平成22年度	平成23年度	平成24年度
総人口(人)	33,714	33,919	34,071	34,016	34,245	34,399	34,431
総世帯数(世帯)	10,776	11,058	11,189	11,324	11,519	11,738	11,916
国保世帯数(年平均)	4,843	4,941	4,188	4,177	4,220	4,263	4,313
国保世帯加入割合(%)	44.94	44.68	37.43	36.89	36.64	36.32	36.20
被保険者数(人)	10,555	10,558	8,548	8,551	8,538	8,483	8,461
被保険者加入割合(%)	31.31	31.13	25.09	25.14	24.93	24.66	24.57

## ●介護保険要介護認定状況

(年度末現在)

区分	平成18年度	平成19年度	平成20年度	平成21年度	平成22年度	平成23年度	平成24年度
要支援 1	104	94	93	80	98	102	135
要支援 2	176	179	170	160	159	181	230
要介護 1	141	120	122	155	152	140	133
要介護 2	164	162	173	191	175	194	234
要介護 3	163	179	184	196	217	209	186
要介護 4	96	109	111	125	146	182	171
要介護 5	93	92	95	96	105	107	114
計	937	935	948	1,003	1,052	1,115	1,203

# 生活環境

## ●上水道

(平成25年3月末日現在)

年間総給水量(m <sup>3</sup> )	3,651,371
一日平均給水量(m <sup>3</sup> )	10,004
一日一人平均給水量(ℓ)	291
行政区域人口(人)	34,431
給水人口(人)	34,423
県水(m <sup>3</sup> )	3,166,926
自己水(m <sup>3</sup> )	484,445

## ●下水道

(平成25年3月末日現在)

事業認可面積(ha)	860.8
事業認可人口(人)	34,109
整備面積(ha)	779.64
整備人口(人)	33,778
普及率(%)	98.10

## ●公園

(平成25年3月末日現在)

	公園数	面積(m <sup>2</sup> )
都市公園	27	278,658
借地公園	22	27,180

## ●ごみ搬入量の推移

(単位:トン)

	平成18年度	平成19年度	平成20年度	平成21年度	平成22年度	平成23年度	平成24年度
可燃ごみ	7,501	6,925	6,733	6,699	6,731	6,812	6,795
不燃ごみ	364	295	292	287	312	299	281
粗大ごみ	622	586	592	624	667	586	611
資源ごみ	1,997	1,967	1,856	1,563	1,539	1,504	1,391
有害ごみ	14	16	11	19	14	12	13
容器プラごみ	443	516	525	515	514	514	512
その他プラごみ	181	131	136	135	140	140	135
リサイクル素材	273	305	313	329	323	311	302
合計	11,395	10,741	10,458	10,171	10,240	10,178	10,040

# 消防・交通

## ●消防出動状況

(広陵消防署管内)(件)

	火災	救助	救急
平成21年	2	1	940
平成22年	6	4	1,005
平成23年	15	5	1,042
平成24年	10	3	1,175
平成25年	2	8	1,055

(各年1~12月)

## ●交通事故(人身)発生件数

(香芝警察署・広陵町内)

	人身事故 発生件数	死亡者数 (人)	負傷者数 (人)
平成21年	171	1	212
平成22年	193	0	262
平成23年	145	0	173
平成24年	158	0	210
平成25年	156	3	205

(各年1~12月)

# 教育・文化

## ●小学校・中学校児童数の推移

(各年 5月1日現在)

(単位:人)

(単位:人)

	小学校						中学校		
	東小学校	西小学校	北小学校	真一小学校	真二小学校	小学校計	広陵中学校	真美ヶ丘中学校	中学校計
平成21年	178	530	303	388	864	2,263	551	562	1,113
平成22年	171	573	297	388	822	2,251	527	546	1,073
平成23年	174	606	312	404	782	2,278	536	537	1,073
平成24年	177	605	301	408	752	2,243	517	542	1,059
平成25年	197	645	294	418	725	2,279	510	522	1,032

## ●広陵町の指定文化財

	区分	名称	指定年月日	所有者	所在地	
国指定文化財	重要文化財	建造物	百済寺三重塔	明治 39.4.14	百済寺	大字百済
		彫刻	木造十一面観音立像 木造十一面観音立像(鞘仏) 附 像内納入品	平成 17.6.9	広瀬区	大字広瀬
	記念物	特別史跡	巢山古墳	昭和 27.3.29(特別史跡) 平成 元.1.9(外提追加)	広陵町	大字三吉
		史跡	牧野古墳 乙女山古墳	昭和 32.6.19 昭和 31.11.7	広陵町	馬見北8丁目 大字寺戸
	奈良県指定文化財	有形文化財	建造物	教行寺本堂、対面所・書院 附 教行寺境内図	平成 19.3.30	教行寺
絵			板絵著色両界曼荼羅図	昭和 61.3.18	大福寺	大字的場
彫刻			木造十一面観音立像 難陀竜王像 雨宝童子像	昭和 42.11.25	大福寺	大字的場
			石造浮彫伝弥勒菩薩座像	昭和 54.3.24	弥勒講	大字南郷
			木造十一面観音立像	平成 6.3.25	正楽寺	大字古寺
			木造弘法大師座像	平成 7.3.22	与楽寺	大字広瀬
史跡		三吉石塚古墳	平成 4.3.6	広陵町	大字三吉	
広陵町指定文化財	有形文化財	建造物	百済寺 本堂	平成 10.3.18	百済寺	大字百済
		彫刻	木造毘沙門天像 附 像内納入印仏	平成 10.3.18	長泉寺	大字南
		工芸品	黒漆塗春日厨子	平成 10.3.18	与楽寺	大字広瀬
	記念物	史跡	安部山古墳群	平成 8.3.28	広陵町	馬見南2丁目
		天然記念物	八坂神社 ケヤキの巨樹	平成 8.3.28	八坂神社	大字古寺
	民俗文化財	無形	大垣内の立山祭	平成 8.3.28	大垣内	大字三吉
			天神社の綱打ち	平成 10.3.18	天神社	大字広瀬

# 歴代四役

## ●歴代町長

歴代	氏名	就任期間
初代	池端若松	昭和 30.5 ~ 昭和 45.5
2	岡本盛藏	昭和 45.6 ~ 昭和 53.6
3	林田孝一	昭和 53.6 ~ 昭和 57.6
4	服部融	昭和 57.6 ~ 平成 3.12
5	林田孝一	平成 5.8 ~ 平成 13.5
6	平岡仁	平成 13.7 ~ 平成 25.6
7	山村吉由	平成 25.7 ~ 現在

## ●歴代助役(平成19.4.1から副町長)

歴代	氏名	就任期間
初代	田島重一	昭和 30.7 ~ 昭和 36.9
2	夕田建	昭和 36.10 ~ 昭和 45.6
3	井上精藏	昭和 45.7 ~ 昭和 53.7
4	藤本清一	昭和 53.7 ~ 昭和 57.6
5	岡本義一	昭和 57.12 ~ 平成 3.12
6	平岡仁	平成 5.9 ~ 平成 9.9
7	吉川一郎	平成 10.1 ~ 平成 13.7
8	畠山恵俊	平成 13.9 ~ 平成 17.9
9	山村吉由	平成 17.9 ~ 平成 25.3
10	中尾寛	平成 25.7 ~ 現在

## ●歴代収入役(平成19.3.31廃止)

歴代	氏名	就任期間
初代	谷川恒治	昭和 30.7 ~ 昭和 37.3
2	井上精藏	昭和 37.4 ~ 昭和 45.7
3	藤本清一	昭和 45.7 ~ 昭和 53.7
4	岡本米藏	昭和 53.7 ~ 昭和 57.7
5	松村三郎	昭和 57.12 ~ 平成 2.6
6	田村俊洋	平成 2.12 ~ 平成 5.7
7	松川忠雄	平成 5.9 ~ 平成 9.9
8	森藤友次郎	平成 10.1 ~ 平成 13.7
9	和田建三	平成 13.9 ~ 平成 17.9

## ●歴代教育長

歴代	氏名	就任期間
初代	野瀬栄治	昭和 30.4 ~ 昭和 43.9
2	中山義男	昭和 43.10 ~ 昭和 47.9
3	森川睦之	昭和 47.10 ~ 昭和 57.9
4	上村恭三	昭和 57.11 ~ 平成 5.9
5	吉川一郎	平成 5.10 ~ 平成 10.1
6	吉村崇	平成 10.4 ~ 平成 15.7
7	安田義典	平成 15.9 ~ 平成 25.6
8	松井宏之	平成 25.7 ~ 現在