

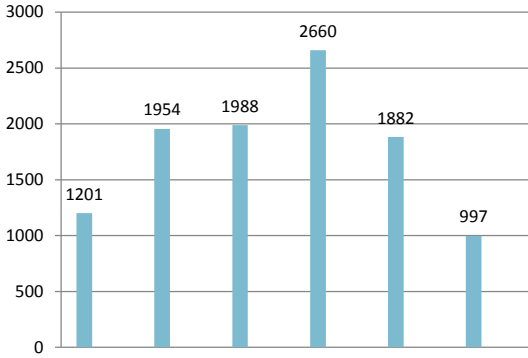
平成27年度

南北線延利用者数(人/年) **14,351**

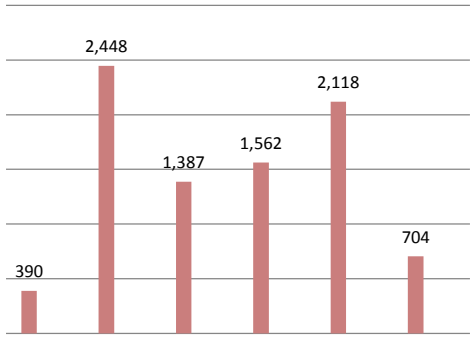
東西線延利用者数(人/年) **11,149**

(平日乗車利用数)

南北線							
	北校区(左回り)			北校区(右回り)			計
	1便	3便	5便	2便	4便	6便	
利用者数(人)	1,201	1,954	1,988	2,660	1,882	997	10,682
利用割合	11.2%	18.3%	18.6%	25.0%	17.6%	9.3%	100%

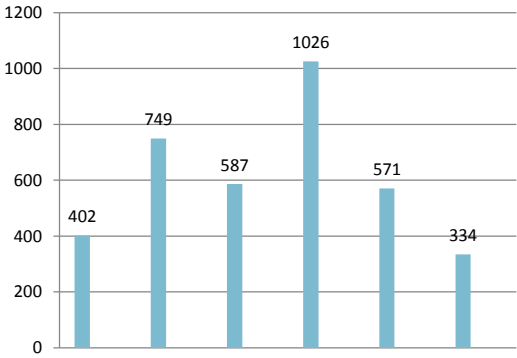


東西線							
	左回り			右回り			計
	1便	2便	3便	1便	2便	3便	
利用者数(人)	390	2,448	1,387	1,562	2,118	704	8,609
利用割合	4.5%	28.4%	16.1%	18.1%	24.7%	8.2%	100%

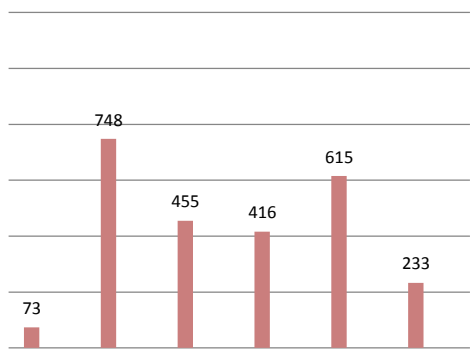


(土日祝乗車利用数)

南北線							
	北校区(左回り)			北校区(右回り)			計
	1便	3便	5便	2便	4便	6便	
利用者数(人)	402	749	587	1,026	571	334	3,669
利用割合	11.0%	20.4%	16.0%	28.0%	15.6%	9.0%	100%



東西線							
	左回り			右回り			計
	1便	2便	3便	1便	2便	3便	
利用者数(人)	73	748	455	416	615	233	2,540
利用割合	2.9%	29.4%	17.9%	16.4%	24.2%	9.2%	100%



(土日祝日利用者の、延利用者数に占める割合)

南北線延利用者数(14,351人/年)						
北校区(左回り)			北校区(右回り)			
1便	3便	5便	2便	4便	6便	
2.8%	5.2%	4.1%	7.1%	4.0%	2.3%	

東西線延利用者数(11,149人/年)						
左回り			右回り			
1便	2便	3便	1便	2便	3便	
0.7%	6.7%	4.1%	3.7%	5.5%	2.1%	