

# 目次

01	広陵町のごみの分別、ごみの出し方の基本事項
02	ごみの分別にご協力ください
03	燃やすごみ（可燃）
04	燃やさないごみ（不燃）
05	その他プラスチックごみ
06	容器包装プラスチックごみ
07	容器包装プラスチックごみのルール
08	粗大ごみ
09	粗大ごみのルール
10	リサイクル素材の出し方
12	資源ごみ
13	有害ごみ
14	家電リサイクル
15	家庭用パソコン再資源化
16	一般持ち込みについて
17	町では収集処理できないごみ
18	応援しますリサイクル
19	剪定枝等の処理基準 ※予約制
21	リレーセンターでは処理できない樹木／有毒性の植物処理
22	野焼き／不法投棄について
23	在宅医療廃棄物
24	かぐやちゃんの質問コーナー
26	ごみ分別一覧表



# 広陵町のごみの分別 ごみの出し方 基本事項

ごみは必ず **収集日の午前8時00分** までに出してください！

交通事情等により収集車が通過する時間は前後することがあります。収集後に出されても、次の収集日まで収集しません。



**8:00**  
まで

時間、収集ルートは **一定ではありません。**

時間、収集ルートは一定ではありません。すべての区域・収集日で、当日午前 8 時までに出してください。

収集時間は、限られた人数で効率よく、可能な限り早く・安全に収集できるようコースを設定しています。季節・イベント等で変わる家庭ごみの量により、収集車がリレーセンターへ往復する回数が毎回異なります。そのため、必ず同じ時刻に収集に伺うことはできかねます。

**鳥獣被害** にお困りのときは…

カラスや犬猫の被害を避けるため、リレーセンターでは「**あみ**」や「**あみ製ごみ箱**」をおすすめしています。

なお、強風で飛ばされないよう、水を入れたペットボトルやコンクリートブロック等を入れることをおすすめします。

※「**あみ**」や「**あみ製ごみ箱**」等の破損につきましては、責任は負えません。

**指定ごみ袋** を使いましょう。

それぞれのごみの出し方に従って指定袋をご使用ください。

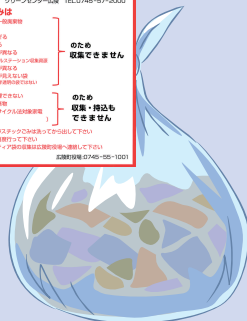

ごみの種類と指定袋が異なる場合は収集しません。

指定袋に指定袋以外のごみ袋を結び付けたごみ出しは、おやめください。




ルールが守られていないごみは **収集できません。**

分別されていないごみ、収集後に出されたごみ等は、収集できません。ごみに貼られた警告シールをご覧ください、次回の収集日に適合するように分別し出してください。



ごみは **自宅敷地内の町道沿い**に、もしくは **地域の指定された場所**に出しましょう。

通勤途中等に、他の地域のごみ集積所や、アパート等のごみステーションに出してはいけません。不法投棄として処理し、警察へ通報します。



# ごみの分別にご協力ください！

## 不適切に排出されたごみは収集できません。

日時や理由を明記した警告シールを貼り、収集しません。  
適正に分別し直す等改善し、次の収集日に出してください。  
分別方法がわからない場合はお問い合わせください。

## 収集できない場合の例

- 事業系一般廃棄物
- 多量
- 大きすぎる
- 重すぎる
- 収集日が異なる
- リサイクルステーション収集資源
- 指定袋が異なる
- 内容物が見えない袋 ※透明・半透明の袋ではない
- 町で処理できない
- 産業廃棄物
- 家電リサイクル法対象家電・パソコン

## 《警告シール例》

**月 日 時 分に担当  
が確認しました。**

リレーセンター広陵 TEL.0745-57-2000

**このごみは**

<input type="checkbox"/> 事業系一般廃棄物 <input type="checkbox"/> 多量 <input type="checkbox"/> 大きすぎる <input type="checkbox"/> 重すぎる <input type="checkbox"/> 収集日が異なる <input type="checkbox"/> リサイクルステーション収集資源 <input type="checkbox"/> 指定袋が異なる <input type="checkbox"/> 内容物が見えない袋 <small>*透明・半透明の袋ではない</small>	}	<b>のため 収集できません</b>
<input type="checkbox"/> 町で処理できない <input type="checkbox"/> 産業廃棄物 <input type="checkbox"/> 家電リサイクル法対象家電 <input type="checkbox"/> ( )	}	<b>のため 収集・持込も できません</b>

容器プラスチックごみは洗ってから出して下さい  
 分別を再度行って下さい  
 ボランティア袋の収集は広陵町役場へ連絡して下さい

広陵町役場:0745-55-1001

## 内袋の使用について ご注意ください!!

ごみを分別せず中身の見えない袋（内袋）に入れ、それを指定袋に入れ排出する悪質なケースが見受けられます。  
収集袋の中に大きい鉄製品等が混入していた場合、ごみ処理機が故障します。  
不審な内袋の中身は確認させていただきますのでご了承ください。  
※衛生ごみは使用可



## 各地域・自治会の催事から出るごみや地域の清掃作業から出るごみについて

### ● 催事から出るごみ ※区長、自治会長から事前連絡

季節ごとの祭りやイベントから出るごみは、分別をして透明または半透明の袋に入れリレーセンターへ直接持ち込んでください。指定袋やボランティア袋に入れて公民館や自治会館の前に置くことはご遠慮願います。

### ● 清掃作業から出るごみ ※区長、自治会長から事前連絡

各地域の公園や公道の清掃作業から出るごみは、ボランティア袋をご利用ください。袋毎に燃やすごみ・燃やさないごみに分けて作業をお願いします。

ボランティア袋の収集は、広陵町役場へご連絡ください。（リレーセンターでは、収集しません。）

また、ボランティア袋を家庭ごみで使用されることは、お断りします。

※ ボランティア袋の申請は、区長・自治会長を通じて広陵町役場またはリレーセンターへお申し込みください。

正しい分別をし、指定袋に入れて**収集日の午前8時まで**に出してください。  
多量（6袋以上）はリレーセンターへ持ち込みしてください。（有料）

燃やすごみ  
（可燃）




台所ごみ類  
（生ごみ）

調理くず・残飯・茶かす等



その他のごみ

割り箸・鉛筆・乾燥した細い枝、  
葉、草等




広陵町指定ごみ袋

サイズ 大・中・小・SS

◆ 収集量：**5袋** まで

紙くず類

ちり紙・油紙・タバコの吸い殻  
\* アルミ箔は除く



出すときは…

- ・ 1袋当たりの重量は、約10kgまででお願いします。1回の収集で**5袋**までです。  
多量に処分されたい時は、直接持ち込みください。（有料）※指定袋は不要です。
- ・ 台所ごみ（生ごみ）は水切りを十分にしてください。
- ・ 天ぷら油は、凝固剤を使うか、新聞やボロ布等に染み込ませてから燃やすごみとして出してください。
- ・ 鳥獣被害の予防、後始末は、各自でおこなってください。  
「あみ」や「あみ製ごみ箱」等に入れて出す等で対応をお願いします。



よくあるお問い合わせ・・・靴は何ごみですか？

（答）皮や布で造られている靴で、靴底が厚くないものは、燃やすごみへ靴底が厚い物や長靴・合皮・ゴム製品は、その他プラスチックごみとして出してください。



**キョウチクトウ・アセビ・ウルシ等有毒植物やゆず等のトゲのある剪定枝は、リレーセンターへ予約をされてから持ち込みしてください。予約時に有毒植物である旨をお知らせください。作業員の安全の為にもご協力お願いします。**

# 燃やさないごみ (不燃)



正しい分別をし、指定袋に入れて**収集日の午前8時まで**に出してください。  
多量(6袋以上)はリレーセンターへ持ち込みしてください。(有料)

## 広陵町指定ごみ袋

サイズ 大・中・小

◆ 収集量：**5袋**まで

### 金属類

フライパン・鍋・スプーン等  
リサイクルマークのない缶類  
食油等の缶・汚れのある缶等



※電池は抜いて有害ごみで  
出してください。

### ガラス類 陶器類

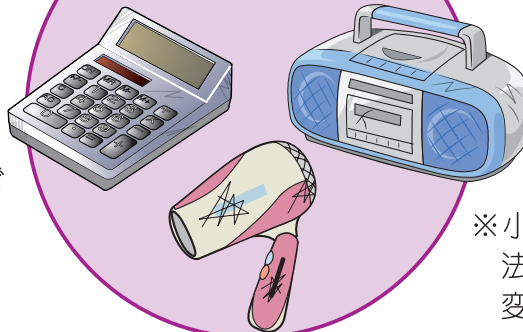
茶碗・ガラスコップ・皿等  
植木鉢・薬等のビン等

※農薬や劇薬を除く

耐熱ガラス・リサイクルマークのないビン類



### 小型家電



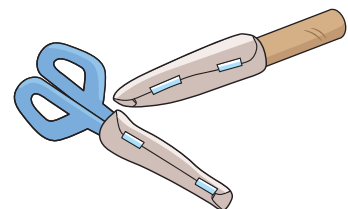
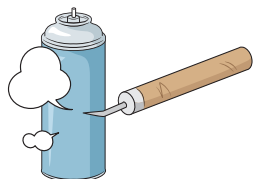
※小型家電につきましては、  
法改正等により収集方法が  
変わる場合があります。

## 出すときは…

・各種スプレー 缶類は、最後まで使い切り、  
缶に必ず穴を開け、残りのガスを抜いてか  
ら出してください。

※穴開け作業は必ず火の気のな  
い屋外で行ってください。

・包丁等危険なものは、新聞等に包んでくださ  
い。また、袋の表に刃物が入っている旨を明  
記していただければ、作業員が安全に収集で  
きますのでご協力をお願いします。



・1袋当たりの重量は、約10kgまででお願いします。  
1回の収集で**5袋**までです。

多量に処分される時は、直接持ち込みしてください。(有料) ※指定袋は不要です。

正しい分別をし、指定袋に入れて**収集日の午前8時まで**に出してください。  
 多量（6袋以上）はリレーセンターへ持ち込みしてください。（有料）

## その他 プラスチックごみ



### 容器包装プラスチックごみ以外の プラスチック製品・ゴム製品

おもちゃ・洗面器・バケツ・定規・計量カップ  
 弁当箱・CDやカセットテープ（ケースも）  
 ポリタンク・長靴・プリンター・ゴムホース等



※電池は抜いて有害ごみで出してください。

### 広陵町指定ごみ袋

サイズ 大・中・小

◆ 収集量：**5袋**まで



プラマークが  
無いもの

### 商品でないものの 容器や包装

クリーニングの袋等



### その他プラスチックごみとして出すもの

- プラマークがあっても  
中の異物が付着して洗えないもの

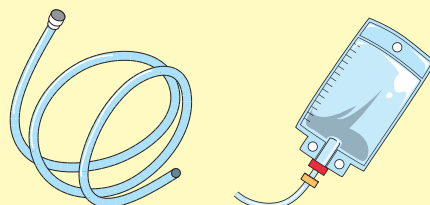
歯磨き粉、わさび、練り辛子、ケチャップ等  
 中身がなかなか洗えないもの



- 医療用廃棄物でプラマークがあるもの

薬液バック、チューブ类等

※注意 注射針は絶対に混入しないでください。



# 容器包装 プラスチックごみ



内容物が見える  
透明又は半透明の袋

◆ 収集量： **5袋** まで



汚れを取り乾燥させた状態で**透明か半透明の袋**に入れて出してください。**収集日の午前8時まで**に出してください。多量（6袋以上）はリレーセンターへ持ち込みしてください。（有料）

## ボトル類

食料品や日用品の  
ボトル

※ふた（ノズル・ポンプ）ははずしてから容器プラスチックで出す。



## カップ・トレイ・パック類

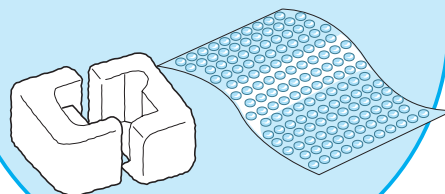
食料品や日用品の容器等

※ふた、ラベル等は、はずして  
分別区分に従って出す。



## 緩衝材・クッション材・その他


空気の入ったシート  
・発泡スチロール製品



## ネット

玉ねぎ・みかん等が  
入っていたネット

※口金等（プラスチック製以外）は  
はずしてください。




## チューブ型容器

マヨネーズ・  
ケチャップ等の  
容器・ふた



## ふくろ類

食料品や日用品の  
袋及びラップ類



※異物を取り除き、洗ってあれば「容器包装プラスチックごみ」の対象になります。付属のプラスチック製のふたもきれいに洗ってあれば、「容器包装プラスチックごみ」の対象になります。汚れた容器包装プラスチックごみは、「その他プラスチックごみ」で出してください。

◆ 発泡スチロール製緩衝材等で大きなものは 風で飛び散らないように出してください。

## 〈容器包装プラスチックごみの出し方のルール〉

### ● 汚れは洗って乾かしてから出してください。

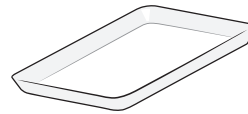
- 食品等の残りがすがどうしても残る場合は、食器を洗ったあとの残り水等を利用してすすいでください。ただし、中に汚れが付着して分解しないと洗えないもの等は、**その他プラスチックごみ**に出してください。



### ● 中身を使い切ってから出してください。



- 食品の容器や袋等は、中身を使いきり、サッと水洗いして乾かしてください。
- 白色トレイ・卵パックは、できるだけスーパー等の店頭回収に出してください。



### ● 危険です !!

- 容器包装プラスチックごみの中に、注射器・注射針・かみそり等の**危険物**が混入している場合があります。容器包装プラスチックごみ以外のものが混入すると、リサイクルの妨げになります。また、容器包装プラスチックごみは、リレーセンターで手選別作業をしています。その際、作業員にけがや感染症の**危険性**がありますので、**絶対に入れないで下さい**。

医療廃棄物を出される場合は、リレーセンターにご相談ください。

どうして容器包装プラスチックごみと、その他プラスチックごみに分別するの？

容器包装プラスチックのリサイクルは、「容器包装リサイクル法」という法律に基づき実施しているため、この法律が対象としている、容器や包装材のみを分別収集します。

容器包装プラスチックは、限りある石油資源でできています。このため、これを分別し、リサイクルすることで、天然資源である石油の使用量を減らすことができます。さらに、ごみ処分場（埋め立て場所）も足りなくなっています。

洗って出すのはどうして？

分別収集された容器包装プラスチックごみは、材料リサイクルされています。汚れがひどい場合や異物が混入しているとリサイクルできないため、容器包装リサイクル法で基準を設け、基準に合ったごみだけがリサイクルされています。必ず汚れを落としてから出してください。

ペットボトルは、容器包装プラスチックごみですか？

違います。容器包装プラスチックごみとは材質が異なるため混入しないでください。ペットボトルは資源ごみの日にリサイクルステーションに出してください。

◆ みなさまの、ご理解ご協力よろしくお願いします。



# 粗大ごみ

月2回  
収集

正しい分別をし、**収集日の午前8時まで**に出してください。1度の収集で**3点まで**。大きいものは**分解**してください。町で処理できない物もあります。不明な物は問い合わせください。※不用品の貼り紙をしてください。多量は、リレーセンターへ持ち込みしてください。(有料)

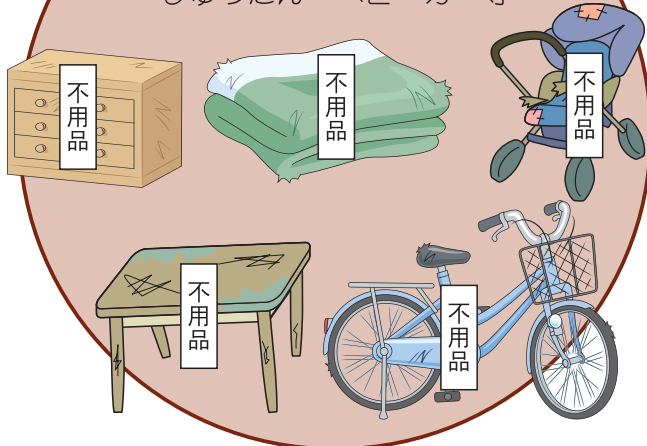
※「不用品」の貼り紙を必ず  
1点ずつ貼付してください。

※サイズ等については、次のページ  
をご覧ください。

◆ 収集量：**3点**まで

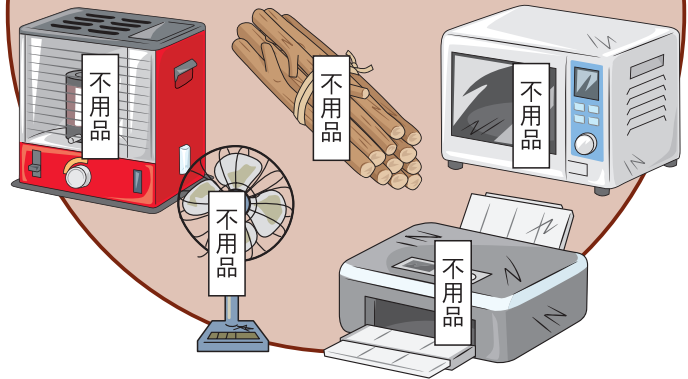
## 家財類

タンス・机・椅子・布団・自転車  
じゅうたん・ベビーカー等



## 小型家電類 その他

ストーブ・電子レンジ・トースター  
インクジェットプリンター  
直径5cmまで、長さ1mまでの葉を  
取った剪定枝等



※電池は抜いて有害ごみで出してください。

**!** キョウチクトウ・アセビ・ウルシ等有毒植物やゆず等のトゲのある剪定枝は、リレーセンターへ予約をされてから持ち込みしてください。予約時に有毒植物である旨をお知らせください。作業員の安全の為にもご協力をお願いします。

## 出すときは…

- ・幅1m×高さ1m×長さ1.8m最大重量1点当たり20kg以上の大型ごみについては、**分解して**ひもで縛って出してください。
- ・布団、じゅうたん類は、持てる大きさに折りたたみひもで束ねてください。
- ・石油ストーブやファンヒーターは、**灯油を完全に抜いて**出してください。
- ・剪定枝については、剪定枝のページ(P19)をご覧ください。

## お願い

出される際に…1回の収集に出す量は、**3点**までをお願いします。

大きさは1m×1m×1.8mまで、重量は20kgまでです。

(※多量の場合または一人で運べないものは、持ち込みをしてください。)

**必ず、「不用品」の貼り紙をしてください。**

分別にご協力をお願いします。一部、ベッドマットレス等で処分できない物もあります。詳しくは、お問い合わせください。

◆ 処理困難物については町では収集処理できないごみのページ(P17)をご覧ください。

# 〈粗大ごみのルール〉



◆ 収集日の **午前8時まで** に、お出してください。

● 粗大ごみとして収集可能なサイズ

幅1m×高さ1m×長さ1.8mまで 最大重量1点当たり20Kgまで（一人で運べないものは持ち込み）

※上記以上の大きさの大型ごみは、分解してひもで縛ってください。

できる限りガラス類は取り除いてください。

※剪定枝の収集可能サイズについては（P19）をご覧ください。

● 収集できる量

最大1世帯当たり **3点** まで

（例）タンス1さおを分解し、規定の大きさ重さに縛った状態で1回に3束までの収集になります。

● 収集できる種類

一般的な家電製品（家電リサイクル法指定商品以外）／家具類／布団類（結束してください）

指定袋に入りきらない不燃物・プラスチック製品（ポリバケツや植木鉢等）

自転車／石油ストーブ等

剪定枝（細く乾燥している物※詳しくは剪定枝の処分について（P19）をご覧ください。）

※特殊な家具は一部、収集も持ち込みもできない物があります。

◆ 収集できない物

・家電リサイクル指定商品


テレビ（全てのタイプ）／洗濯機／衣類乾燥機／エアコン

／冷蔵庫・冷凍庫

※詳しくは、家電リサイクル法施行（P14）をご覧ください。

又は <http://rkc.aeha.or.jp/> をご覧ください。

（業務用製品は、含まれません。）




・パソコン

ノートタイプ／ディスプレイ／デスクトップ本体

※詳しくは、家庭用パソコン再資源化（P15）をご覧ください。

又は <http://www.pc3r.jp/> をご覧ください。

（業務用製品は、含まれません。）



大きすぎる物や、引っ越し等で粗大ごみが多量にある場合は、持ち込みをお願いします。  
また、ベッドのマットレス類は、中のスプリング部と綿類に分別をお願いしております。（持ち込みも同様）※一部町では処理できない物もあります。また、建築廃材はリレーセンターでは、処分できません。詳しくは、リレーセンターまでお問い合わせください。

# リサイクル素材の 出し方

リサイクルステーションは、自治会の運営になります。各自治会のルールに従ってステーションを利用してください。



## ① リサイクル素材の分別方法

- ◆ 主に飲料用の容器（ペットボトル・空き缶・空きビン）はリサイクル素材として収集します。
- ◆ 定められた方法で分別し、指定の日時・場所（ステーション）へ持参してください。
- ◆ 容器包装リサイクル法施行により、リサイクル素材は次の方法で分別してください。

	回収対象	出し方とルール	出してはいけないもの
ペットボトル	<p>このマークが付いたボトル</p> <p><b>PET</b></p> <p>《ミネラルウォーター・ジュース しょう油等の調味料》</p>	<p>①ふたは、必ずはずしてください。 プラスチック製ふた→ 《容器包装プラスチックごみ》 金属製ふた→《燃やさないごみ》</p> <p>②ボトルの中を水洗いし、よく乾かしてください。</p> <p>③ラベルは必ずはずしてください。 ※リサイクルを円滑に行うため、 ご協力をお願いします。</p>	<p>◆ 食用油や薬品に使用されていた物や、下のマークが付いたボトル（番号が1以外） → 《その他プラスチックごみ》</p> <p>◆ 但し、 マークのある ボトルは → 《容器包装プラスチックごみ》</p>
空き缶	<p>このマークが付いている空き缶</p> <p>【アルミ缶】 【スチール缶】 磁石につかない 磁石につく 《粉ミルク・缶詰・ジュース・ビール等・リサイクルマークのある缶》</p>	<p>①缶の中を水洗いし、よく乾かしてください。 ※リサイクルを円滑に行うため、 ご協力をお願いします。</p> <p>②アルミ缶とスチール缶に、必ず分けてください。</p> <p>③缶詰のフタもリサイクルOK</p>	<p>◆ リサイクルマークのない缶や汚れている缶 → 《燃やさないごみ》</p>
空きビン	<p>【白色ビン】 （透明ビン）</p> <p>【茶色ビン】</p> <p>【その他の色ビン】</p>	<p>①ふたは、必ずはずしてください。 プラスチック製ふた→ 《容器包装プラスチックごみ》 金属製ふた→《燃やさないごみ》</p> <p>②ビンの中を水洗いし、よく乾かしてください。 ※リサイクルを円滑に行うため、 ご協力をお願いします。</p> <p>③色別（白・茶・その他）に分けてください。</p> <p>④中栓を取っていただく際にはケガに十分に注意してください。 ラベルにつきましては 可能な範囲ではがしてください。</p>	<p>（耐熱ガラス） （陶磁器類）</p> <p>（ガラス食器） （薬品ビン）</p> <p>◆ これらの製品や、収集対象であっても割れたビンは → 《燃やさないごみ》</p>

※薬品が残っているものは不燃物でも収集できません。  
薬品が残っている時は、購入店にご相談ください。

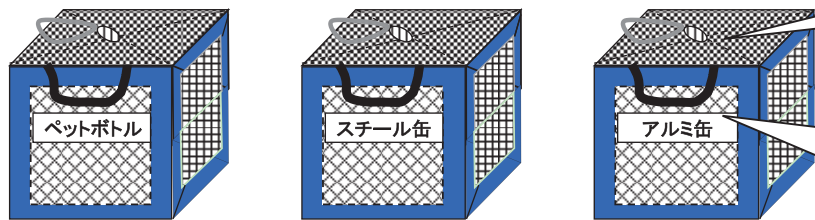
## ② ステーションについて

- ◆ 分別方法……………P10の方法で分別いただいたリサイクル素材は、ステーションへ持参し下のイラストのように品目ごとにコンテナ及びリサイクルネットへ入れてください。  
コンテナ…ビン類のみ  
リサイクルネット……………ペットボトル・スチール缶・アルミ缶  
※リサイクルネットにビン類を入れると危険です。
- ◆ その他……………ステーションに持参されたレジ袋等は、持ち帰ってください。

### コンテナ



### リサイクルネット



ひもは、きっちりと縛る

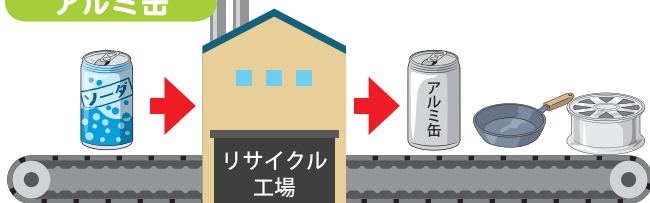
収集しやすいように、持ち手は必ず外に出してください。



リサイクル素材は、収集後どうなるの？

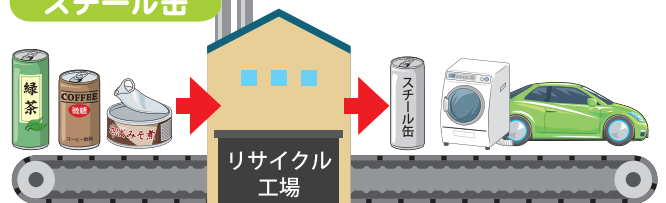
リサイクル素材は収集後、種類ごとにリサイクル工場に運搬し、再生されています。

#### アルミ缶



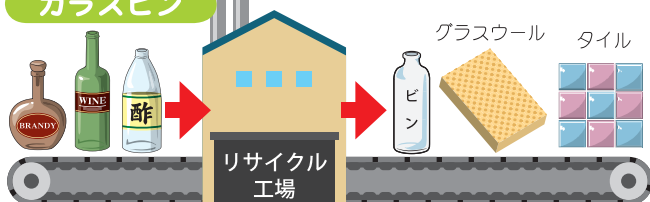
アルミの板にしたあと、またアルミ缶になります。その他にも車のホイールをはじめ自動車の部品や、なべ、フライパン等のアルミ製品にも再生されます。

#### スチール缶



スチール缶に再生されることが多いです。そのほかにも、自動車や冷蔵庫、洗濯機、建設資材等の材料になります。

#### ガラスビン



もう一度ガラスビンになる他、道路のアスファルトに混ぜたり、建築用断熱材のグラスウールや歩道用のタイル等になります。

#### ペットボトル



ぼうし、ジャージ、ハンガー、ボタン、手袋等の衣料関連品、ペン、定規などの文房具、たまごパックなどの日用品になります。

# 資源ごみ

月2回  
収集


内容物が見える  
透明又は半透明の袋

◆ 収集量： **5点** まで

資源ごみは、各種類ごとに分けて、**収集日の午前8時まで**に出してください。  
多量（6袋以上）はリレーセンターへ持ち込みしてください。（有料）

## 紙類

新聞・雑誌・段ボール  
紙袋・紙箱・シュレッダーくず  
紙のリサイクルマークのある紙製品等



## 古着・布類

服・衣類・タオル等  
着物・シーツ等



## 紙パック類

飲料系紙パック等  
内側が白色の物



内側が銀・茶色の物は  
燃やすごみへ

## 出すときは…

- ・資源ごみは、**種類ごとに分類し**ひもで束ねる又は内容物が見える袋に入れてください。
- ・紙パックは洗って**切り開き乾かして**、ひもで縛ってください。
- ・資源ごみに出せない紙類・布類は燃やすごみとして出してください。
- ・できる限り、子供会や自治会の資源集団回収に出してください。
- ・悪天候であっても、通常の場合へ**午前8時まで**に出してください。  
（濡れても結構です。風で飛ばないようにご協力お願いします。）

無断で資源物を持ち去る行為は条例で禁止されています。無断で持ち去る行為を見かけた場合はリレーセンターまでご連絡ください。

# 有害ごみ

第5水曜日  
年4～5回

内容物が見える  
透明又は半透明の袋

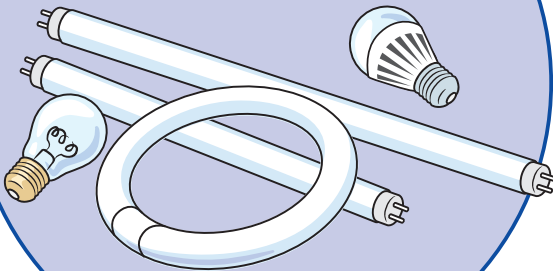
◆ 収集量： **5点** まで

電池と蛍光灯は分けてください。収集日の午前8時まで**必ず**出してください。収集時に蛍光灯が割れてご近所の迷惑になる恐れがあります。多量(6袋以上)はリレーセンターへ持ち込みしてください。(有料)



**電球・蛍光灯と電池類は個別に出してください。**

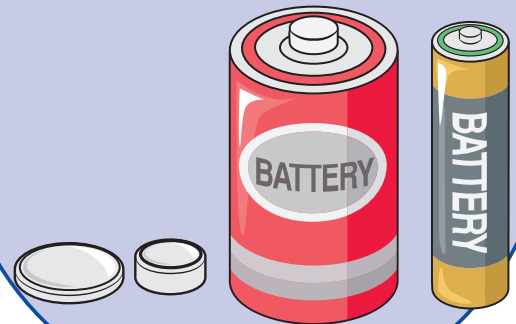
電球・蛍光灯類  
LED電球



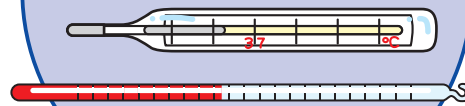
※割れるとケガをする恐れがあります。気を付けて出してください。

電池類

乾電池・ボタン電池 等



水銀体温計  
水銀温度計



※水銀がこぼれ出ると危険ですのでビニール袋に入れ袋を縛って出してください。

**出すときは…**

※お願い 袋に「有害ごみ」の張り紙をお願いします。

- ・ 蛍光灯、電池類、水銀の入った体温計は、それぞれ分別して**個別に袋へ入れて**出してください。
- ・ 蛍光灯や電球は、購入時のケースに入れて割れないように出してください。
- ・ 電池類は、中の見える透明又は半透明の袋に入れて出してください。
- ・ 袋の外に、内容物の掲示貼り紙をお願いします。
- ・ 水銀体温計は、ビニール袋等に入れ、袋の口をしっかりと縛って出してください。
- ・ 有害ごみは、町内全ての地域を同日に収集しますので、必ず**午前8時まで**に燃やすごみを出されている同じ所に出してください。
- ・ **ライター・かみそり等は、有害ごみではありません。**